

論文製本

〒700-8530 岡山県岡山市北区津島中 3-1-1

岡山大学生活協同組合

ブックストア

TEL 086-256-4100

＝ 卒業・修士・博士論文、報告書、論文集、ゼミ集等々 ＝

申込時にご準備いただくもの

- ・本文 PDF データまたは製本部数分の印刷済原稿
※原稿の乱丁・落丁等の確認はいたしませんので
お申込み時に必ずご確認ください。

- ・表紙背表紙の版下データ (PDF)
または有料版下作成 (550 円) に必要なイメージ見本
及び指示書等
- ・版下データ (PDF) を印刷した紙見本

製本価格 ※ A4・B5 以下、縦長 (長辺綴じ)

※複数部割引価格は同一原稿時のみ適用致します。(同一原稿とはサイズ・厚さ (片面・両面・紙質等) が同一で且つ表紙・背表紙の内容やレイアウトが同一の物を指します。)

■上製本 (ハードカバー) (見返しあり) 使用頻度の高いもの、原稿が厚いものは、丸背上製本をおすすめしております。

角背上製本 (仕上り厚 3cm 未満)

1部あたりの価格 単位:円 [税込]

| | 1部 | 2～9部 | 10～29部 | 30～49部 | 50部以上 |
|----------|-------|-------|--------|--------|-------|
| ゆっくり 中7日 | 4,400 | 3,740 | 3,300 | 3,080 | 2,750 |
| 通常 中3日 | 4,950 | 4,070 | 3,630 | 3,410 | 3,080 |

★お急ぎ 中2日 一律 8,800 円 / 部 ★特急 中1日 一律 13,200 円 / 部

中5日ご注文のみ
出力 (コピー・印刷)
を行う場合、納期が
1日加算されます。

丸背上製本 (仕上り厚 6cm 未満)

1部あたりの価格 単位:円 [税込]

| | 1部 | 2～9部 | 10～29部 | 30～49部 | 50部以上 |
|----------|-------|-------|--------|--------|-------|
| ゆっくり 中7日 | 6,050 | 5,500 | 4,950 | 4,400 | 3,850 |
| 通常 中5日 | 6,600 | 6,050 | 5,500 | 4,950 | 4,400 |

★お急ぎ 中3日 一律 11,000 円 / 部 ★特急 中1日 一律 16,500 円 / 部

中5日ご注文のみ
出力 (コピー・印刷)
を行う場合、納期が
1日加算されます。

■簡易製本 (ソフトカバー) (見返しなし) 厚さ 3mm 以下で背表紙に印字する場合、1部あたり 550 円増

製本のみご注文される場合の製本代 (仕上り厚 3cm 未満)

1部あたりの価格 単位:円 [税込]

| | 1部 | 2～3部 | 4～9部 | 10～29部 | 30部以上 |
|----------|------------------|------------------|-------|--------|-------|
| ゆっくり 中7日 | 3,300 (2,310) | 2,420 (1,430) | 1,430 | 1,210 | 990 |
| 通常 中3日 | 3,850 (2,530) | 2,750 (1,650) | 1,650 | 1,320 | 1,210 |

★お急ぎ 中2日 一律 4,400 円 / 部 ★特急 中1日 一律 6,600 円 / 部

※ () 内の価格は
上製本と同時に注文
いただいた場合の価格
となります。

コピー・印刷を一緒にご注文場合の製本代 (仕上り厚 3cm 未満)

1部あたりの価格 単位:円 [税込]

| | 1部 | 2～4部 | 5～7部 | 8～14部 | 15～19部 | 20～29部 | 30～49部 |
|--|------------------|------------------|-------|-------|--------|--------|--------|
| 中4日 ※50部以上の場合、中7日 50部以上で中4日仕上げ 一律 517 円 / 部 | 3,850 (2,090) | 1,650 (1,210) | 1,100 | 935 | 770 | 627 | 517 |
| | 462 | 330 | 253 | 187 | 154 | 132 | |

★お急ぎ 中2日 一律 4,400 円 / 部 ★特急 中1日 一律 6,600 円 / 部

※ () 内の価格は上製本と
同時注文いただいた場合の
価格となります。

出力 (コピー・印刷) 価格

(用紙:上質紙 A判 44.5kg [=四六判 70kg] 使用)

単位:円 [税込]

| | 1～49部 | 50～99部 | 100部以上 |
|-------|-------|--------|--------|
| 1頁あたり | 8.8 | 6.6 | 5.5 |

★カラー 一律 38.5 円 ※データ出力は、PDF 形式のみとなります。 ★特急 (中1日) は、上記価格の 2 倍の料金となります。

B4/A3 サイズ及びオプション価格

単位:円 [税込]

| B4 サイズ | 長辺綴じ (縦向き) | 短辺綴じ (横向き) | A3 サイズ | 長辺綴じ (縦向き) | 短辺綴じ (横向き) |
|--------|------------|------------|--------|------------|------------|
| 角背上製本 | 8,800 | 11,000 | 角背上製本 | 14,850 | 16,500 |
| 丸背上製本 | 12,100 | 14,300 | 丸背上製本 | 18,150 | 19,800 |
| 簡易製本 | 5,720 | 7,150 | 簡易製本 | 7,425 | 9,625 |

★ B4/A3 サイズまたはそれ以上のサイズの納期は要相談 (1週間～2か月程度)

- ・ A4 以下サイズ短辺綴じは 1部につき + 1,100 円
- ・ 角背・簡易製本仕上り厚 3cm 以上、丸背上製本仕上り厚 6cm 以上は 1部あたり 1,100 円増。
- ・ 折込原稿がある場合、30 枚まで毎に + 1,100 円
- ・ その他、製本内容 (合紙・デザイン表紙・サイズ混同製本等) によりオプション料金が加算されます。
- ・ 規格外サイズ・本の修理等も承っております。

詳しくはお問い合わせください。

納期は作業日数となっております。往復の発送日数は含まれておりません。

表紙・背表紙データの作り方

1. 表紙

①レイアウト

例年同じレイアウトを踏襲しておられる大学様・ゼミ様は、今年度も同様でしたらそのレイアウト（文字の大きさも含みます）をご順守ください。

②余白

上下左右に、或る程度の余白は残してください。
 (目安として左右は各25mm、天地は50mm程度です)
 横書き・縦書き、左綴じ・右綴じ共通です。

③校章

校章やマークも、許可された範囲内で自由にお入れください。
 但し上製本の場合「箔押し」になりますから、グラデーション等の濃淡は表現されません。(簡易製本の場合は可能です)
 校章データをお持ちでなく、なお掲載をご希望の場合はご指示ください。
 (弊社にてご指示の位置に配置します)

④文字の大きさ

扉(中表紙)ページの記載内容から作られることが多いかと思います。
 表紙に作り直すにあたり文字の大きさに変化をつけるとメリハリがつかます。

文字の大きさはA4判、B5判ともに—

○年度、○論文といったヘッダ部分 14ポイント

論文の主題 20ポイント、副題 18ポイント

所属、学籍番号等 14ポイント

お名前 16ポイント

を基本として、文字数等により若干の変更を加えると綺麗に仕上がります。

A3判の場合はそれぞれ2~4ポイント大きくしています。

A5判の場合はその反対です。

但し先述のように、大学様・ゼミ様が踏襲レイアウトがある場合はそちらを優先させていただきます。

⑤PDFファイル化

弊社では表紙に関しましては、校章を除き一切ご支給データに加工は致しません。(背表紙につきましては次項で詳述します)
 年度や学籍番号に間違いがないか、最後にもう一度ご確認ください。

2. 背表紙

背表紙も忘れずにご支給ください。
 その場合先ず必要になってくるのが製本する論文の厚さ、背幅です。

①背幅(印字スペース)の算定方法

総ページ数(紙の枚数)を計算してください。
 本文のページ番号の最終数字ではなく目次等も含めた全てのページ数です。
 章を改めるため偶数ページを白ページにする場合も1ページと計算します。
 総ページ数が算出されたら、次ページの片面印刷・両面印刷別の「目安の背幅」をご確認の上、その数字の背幅内で組んでください。
 「目安の背幅」は印刷をご依頼された際に使用する上質紙及び一般的な印刷用紙の紙厚にて算出しています。
 余程の厚い紙や薄い紙でなければ多少ずれていても調整可能ですのでご安心ください。

②レイアウト

論題は和文の場合縦書きになりますが、英文の場合は横書きのまま文頭を上にするのが一般的です。
 背表紙は表紙以上に大学指定があることが多く、識別シール貼付のために「下から何cm空けること」という指定には特にご注意ください。

③文字の大きさ

文字の大きさは背幅によって決めてください。
 但し上製本の場合10ポイントより小さな文字はお控えください。箱乗せに際し文字が潰れるからです。従って上製本で背幅1~3mmといった極めて薄い場合は、10ポイントで組んでください。
 簡易製本の場合は何ポイントを使われても結構です。但し背幅1~3mmの場合の別途料金(1部あたり税込550円)は発生します。

④その他

もちろん背文字を入れない場合、背表紙のデータは不要です。
 4mm以上の場合「表機能」を使って作られると、ヘッダ・論題・お名前等々をきれいに中央に揃えることができます。
 表紙と違い背表紙に関しましては、ご支給いただいた背表紙データが大きく実際の背幅と異なっていた場合、(横方向の縮小等)多少の加工を施します。
 場合によっては完全に弊社で組み直すこともありますのでご了承ください。
 仕様書の指定どおりに組むことが難しい場合、代わりにお組みすることは可能ですがお客様のイメージと多少異なる場合やご希望に沿えない場合もございますのでご了承ください。

目安の背幅算定表

| 片面印刷 | 両面印刷 | 目安の背幅 |
|----------|----------|-------|
| 1~15頁 | 1~30頁 | 1mm |
| 16~26頁 | 31~52頁 | 2mm |
| 27~37頁 | 53~74頁 | 3mm |
| 38~48頁 | 75~96頁 | 4mm |
| 49~60頁 | 97~120頁 | 5mm |
| 61~71頁 | 121~142頁 | 6mm |
| 72~82頁 | 143~164頁 | 7mm |
| 83~93頁 | 165~186頁 | 8mm |
| 94~104頁 | 187~208頁 | 9mm |
| 105~115頁 | 209~230頁 | 10mm |
| 116~126頁 | 231~252頁 | 11mm |
| 127~137頁 | 253~274頁 | 12mm |
| 138~148頁 | 275~296頁 | 13mm |
| 149~160頁 | 297~320頁 | 14mm |
| 161~171頁 | 321~342頁 | 15mm |
| 172~182頁 | 343~364頁 | 16mm |
| 183~193頁 | 365~386頁 | 17mm |
| 194~204頁 | 387~408頁 | 18mm |
| 205~215頁 | 409~430頁 | 19mm |
| 216~226頁 | 431~452頁 | 20mm |
| 227~237頁 | 453~474頁 | 21mm |
| 238~248頁 | 475~496頁 | 22mm |
| 249~260頁 | 497~520頁 | 23mm |
| 261~271頁 | 521~542頁 | 24mm |
| 272~282頁 | 543~564頁 | 25mm |
| 283~293頁 | 565~586頁 | 26mm |
| 294~304頁 | 587~608頁 | 27mm |
| 305~315頁 | 609~630頁 | 28mm |
| 316~326頁 | 631~652頁 | 29mm |
| 327~337頁 | 653~674頁 | 30mm |

※背幅は数ミリ程度の若干のズレは拡大縮小等で調整できますが大きく違ってきますと拡大縮小した際に上下に寄ってしまったたり等、お客様のイメージと異なる場合が出てきますのでご注意ください。


Adobe Acrobat Reader DCでPDFにフォントを埋め込む方法

※Adobe Acrobat Reader DCがパソコンに入っていない方は無料でダウンロードできます。

1.PDFを開く


2.印刷の設定

- ①プリンター選択、右側▼を押す
- ②プリンター一覧より Adobe PDF を選択する

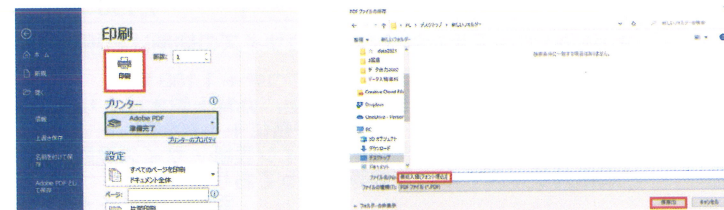


3.プロパティの設定

- ①PDF設定、右側▼を押す
- ②一覧より「プレス品質」を選択する
- ③「文書情報を追加」のチェックを外す
- ④「システムフォントのみ使用し、文書のフォントを使用しない」のチェックを外す



4.PDFを印刷



以上でフォントが埋め込まれたPDFが完成となります。

5.任意のファイル名を付けて保存